

## INDICADORES DE GÉNERO<sup>1</sup>

*Por Niki Johnson*

### EDUCACIÓN

Nivel educativo según tramo de edad:

Nivel educativo	Sexo	Menor de 40 años	40-54 años	55-64 años	65 años y más	Total
Sin instrucción	Hombre	0.4	0.8	1.6	4.9	1.4
	Mujer	0.3	0.8	1.7	5.8	1.8
Secundaria 2º ciclo	Hombre	24.5	18.6	14.4	9.0	19.2
	Mujer	30.4	22.5	16.9	9.7	22.3
Terciaria universitaria	Hombre	11.0	11.6	9.8	6.1	10.2
	Mujer	15.2	11.6	7.3	3.4	10.8

### TRABAJO

La remuneración media de las mujeres por hora de trabajo en su ocupación principal representa un 88% de la remuneración media de los varones (relación de ingresos controlada por horas de trabajo).

La brecha de ingreso de las mujeres con relación a los varones es de:

- ◆ 67% en educación técnica
- ◆ 70% en educación universitaria
- ◆ 72% en educación media
- ◆ 79% en educación secundaria básica
- ◆ 80% en educación primaria
- ◆ 94% en personas sin instrucción

<sup>1</sup> FUENTE: Karina Batthyány, Mariana Cabrera y Lucía Scuro, Encuesta Nacional de Hogares Ampliada. Informe temático: Perspectiva de género. Montevideo: INE, 2006.

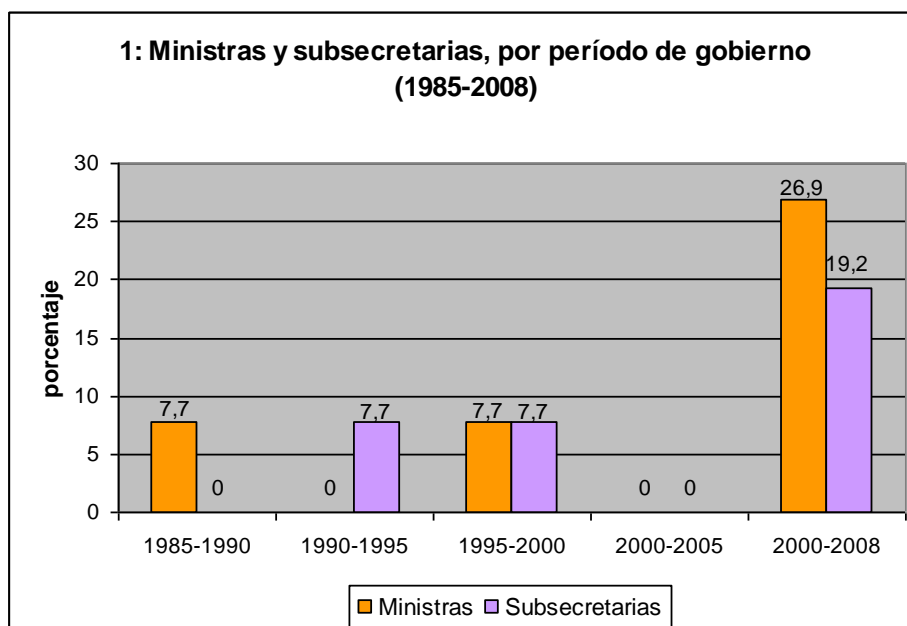
29% de las mujeres y 16% de los varones en el país no cuenta con ingresos propios.

60% de los hogares monoparentales son mantenidos exclusivamente por una mujer.

El 14% de las mujeres ocupadas trabaja en el servicio doméstico mientras que sólo el 0.2% de los varones ocupados trabajan en este rubro. Casi el 30% de estas mujeres que trabajan en servicio doméstico en los hogares están subempleadas (trabajan menos de 40 horas semanales, desean y están disponibles para trabajar más horas pero no consiguen más trabajo), y el 58.4% no realiza aportes a la Caja de jubilaciones.

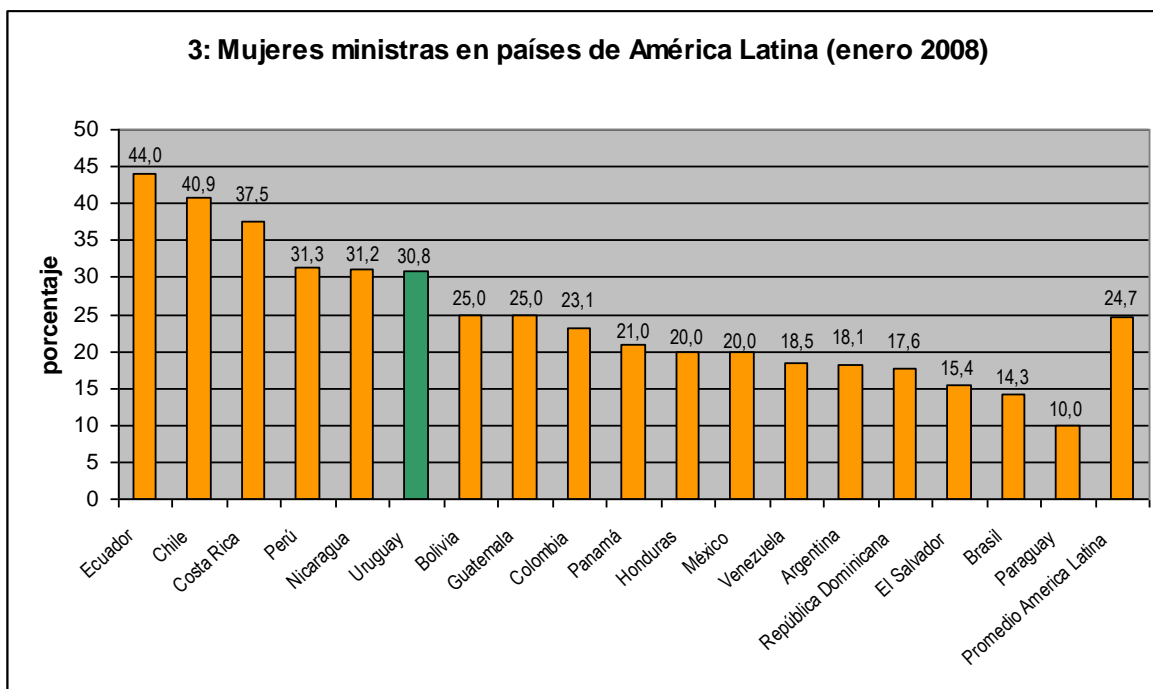
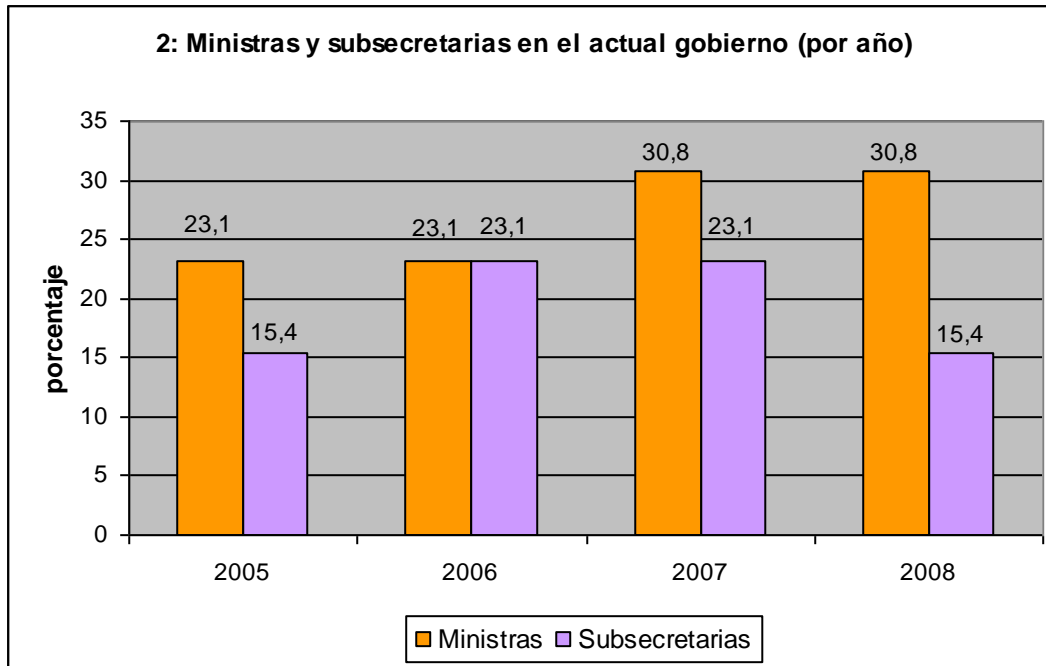
## REPRESENTACIÓN POLÍTICA DE LAS MUJERES<sup>2</sup>

### Ministerios y subsecretarías



<sup>2</sup>

FUENTE: [www.parlamento.gub.uy/parlamentaria](http://www.parlamento.gub.uy/parlamentaria)



## Parlamento y Juntas Departamentales

